

SVĚTLÍKY - kopulové a pásové, SVĚTLOVODY

ALLUX - STAV s.r.o.

Dodávky a montáže po celé ČR

kontakt Čechy: tel.: 281 860 993, e-mail: obchod@allux.cz

kontakt Morava: mob.: 774 724 535, e-mail: morava@allux.cz

<http://www.svetliky-bodove.cz/>

<http://www.allux.cz>



Firma zapsána v OR vedeným Městským soudem v Praze, oddíl C, vložka 103385

Artmodul, s.r.o

Hana Fischerová

739327270

artmodul@email.cz

Cenová nabídka č. 10 - 127		Datum:		23.3.2021
Akce: Cheb				
Bodový světlík ALLUX Thermo	počet ks	cena / ks	celkem Kč	
1) křídlo kopulové, otevírací : rozměr A = 150 x 150 cm (průchod světla) zasklení: izol. dvojsklo s vnitřní tep. fólií INTERM TF+kopule PMMA, čirá Ug = 0,63 W/m2.K  Ukázka zasklení: http://www.svetliky-bodove.cz/zaskleni/pro-narocne/	6	39 890,00	239 340,00	
zasklení: izolační dvojsklo s vnitřní tepelnou fólií INTERM TF Ug = 0,7 W/m2.K  Ukázka zasklení: http://www.svetliky-bodove.cz/zaskleni/pro-narocne/	???	34 410,00		
2) PVC manžeta (zateplení tl. 30 mm): rozměr B = 150 x 150 cm (stavební otvor) výška 45 cm, kolmá Up = 0,92 W/m2.K Upozornění: před objednávkou zkontrolujte s rozměry stavebního otvoru na stavbě !! Ukázka manžety: http://www.svetliky-bodove.cz/manzety/manzety-z-pvc-standardni/	6	8 890,00	53 340,00	
3) Příslušenství pro otevírání - elektrické denní větrání: El. řet. pohon KATO SYNCRO, 230V, 0,64A, zdvih 400 mm - tandem El. lineární pohon S2 tandem, 230V/50Hz, zdvih 350 mm, torzo 1000 mm Pohon ovládaný na tlačíko s použitím centrály a čidel V+D Interiérové tlačíko na zeď, bílé Interiérové tlačíko pod omítku, bílé Čidlo V+D, centrála V+D, jednookruhová, max. 8A Čidlo V+D, centrála V+D, dvouokruhová, na jeden okruh max. 1,25A Čidlo V+D, centrála V+D, čtyřokruhová, na jeden okruh max. 1,25A Čidlo V+D, centrála V+D, šestiokruhová, na jeden okruh max. 1,25A Pohon ovládaný na dálku s použitím centrály a čidel V+D Dálkový ovladač PIK, 30-ti kanálový Centrály se zabudovaným přijímačem: Čidlo V+D, centrála V+D, jednookruhová, max. 8A Čidlo V+D, centrála V+D, dvouokruhová, na jeden okruh max. 1,25A Čidlo V+D, centrála V+D, čtyřokruhová, na jeden okruh max. 1,25A Čidlo V+D, centrála V+D, šestiokruhová, na jeden okruh max. 1,25A Ukázka otevírání: http://www.svetliky-bodove.cz/vetrani/	6 ???	11260,00 9800,00	67 560,00	
Sleva	1		-20 400,00	
Dovoz světlíků na stavbu - účtováno dle skutečného počtu cest	1		110 000,00	
Celková cena bez DPH a bez pozastávek			449 840,00	

Cena nezahrnuje:

- zdvih světlíků na střechu (použití jeřábu - nutné jen u větších / těžších světlíků či u komplikovaného přístupu na střechu, apod.)
- zhotovení otvoru ve střešním pláští (zajistí objednatel) + zhotovení střešních výměn pod bodové světlíky (je - li to nutné)
- zaizolování manžet světlíků (zajistí objednatel)
- spojovací materiál (šrouby, hmoždinky) a stavební silikon pro kotvení manžet do střechy, pokud je dodávka bez montáže
- elektrorozvody a el. zapojení elektromotorů, el. žaluzií, čidel, centrál, apod.
- montáž žaluzií v případě, že je dodán světlík včetně stínících žaluzií
- případné zádržné (pozastávky) po dobu záruční lhůty

Je-li zboží zasíláno spediční společností, je baleno pouze do plastové fólie (kopule), manžety nebaleny. Důvodem je snadná kontrola zboží při převzetí od dopravce.

Cena zahrnuje:

- spojovací materiál pro uchycení kopule k manžetě (nebo k přechodovému rámu)

Platební podmínky: 50 % z ceny zakázky před výrobou => zálohová faktura, doplatek při předání nebo po montáži

Nástup na montáž: dle dohody

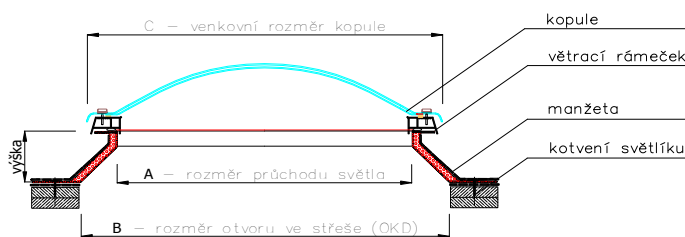
Platnost cenové nabídky: 3 měsíce

Tato cenová nabídka má informativní charakter a není závaznou nabídkou k uzavření smlouvy.

Před objednávkou prosíme nezapomenout zkontrolovat tech. specifikaci světlíků v této nabídce, zda odpovídá Vaším požadavkům. Zhotovitel neodpovídá za zpoždění v dodávkách způsobených opatřeními vlády či subdodavatelů v souvislosti s epidemiologickou situací (COVID-19).

S přátelským pozdravem

M. Švejda
mob.: 777 196 535
tel.: 281 860 993
email: kancelar@allux.cz



světlíky ALLUX Thermo = světlíky nové generace

Proč si vybrat námi dodávané světlíky ??

<http://www.svetliky-bodove.cz/proc-allux/>

Typy zasklení:

Standardní zasklení (kopule PMMA)

<http://www.svetliky-bodove.cz/zaskleni/standardni/>

Levné zasklení (plochá dutinková PC deska)

<http://www.svetliky-bodove.cz/zaskleni/levne/>

Zasklení pro náročné (ploché izolační dvojsklo)

<http://www.svetliky-bodove.cz/zaskleni/pro-narocne/>

Zasklení se sítí (ochrana při požáru)

<http://www.svetliky-bodove.cz/zaskleni/se-siti/>

Nerozbitné zasklení (kopule PET-G)

<http://www.svetliky-bodove.cz/zaskleni/nerozbitne/>

Zasklení HEAT-STOP (ochrana před teplem)

<http://www.svetliky-bodove.cz/zaskleni/heat-stop/>

Zasklení jehlanové

<http://www.svetliky-bodove.cz/zaskleni/zaskleni-jehlan/>

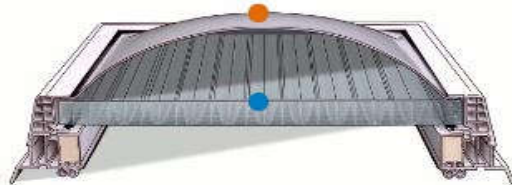

Neprůhledné zasklení (AL-PUR-AL)

<http://www.svetliky-bodove.cz/zaskleni/nepruhledne-zaskleni/>

Běžné zasklení bez zvláštních požadavků (2 - 4 vrstvé)

Horní vrstva - kopule

Spodní vrstva - PC deska (tl. 16 nebo 25 nebo 32 mm)



Manžety:

Manžety z PVC - standardní

<http://www.svetliky-bodove.cz/manzety/manzety-z-pvc-standardni/>

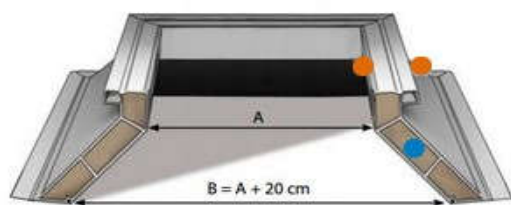
Manžety z laminátu

<http://www.svetliky-bodove.cz/manzety/manzety-z-laminatu/>

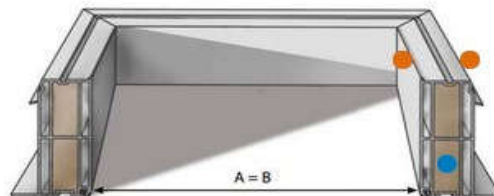
Manžety ocelové (bílé, lakované)

<http://www.svetliky-bodove.cz/manzety/manzety-ocelove/>

šikmá manžeta



kolmá manžeta



Větrání:

Manuální nebo elektrické

<http://www.svetliky-bodove.cz/vetrani/>

Doplňky:

Žaluzie, síť proti hmyzu, mříž proti vloupání

<http://www.svetliky-bodove.cz/doplňky/>

Naše služby:

Montáže světlíků

<http://www.svetliky-bodove.cz/montaz/>

Rekonstrukce světlíků

<http://www.svetliky-bodove.cz/rekonstrukce/>